



**Sajiran**

office furniture & partition

# Partition *Gama*

Technical Specifications

Project





**Sajiran**  
office furniture & partition

Some projects










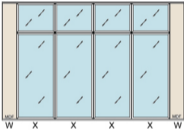
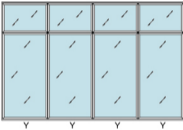
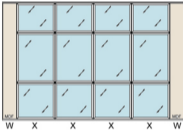
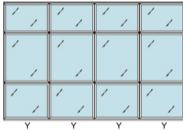
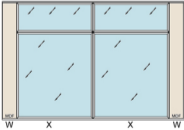
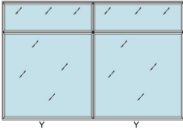
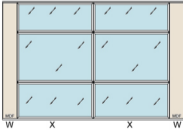
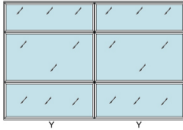




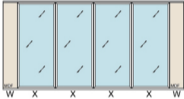
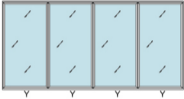
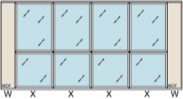
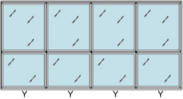
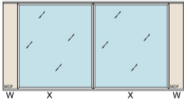
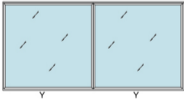
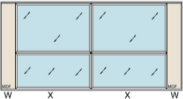
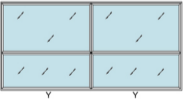
Type beta is capable of being implemented in various height & form.

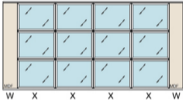
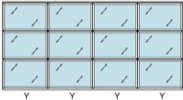
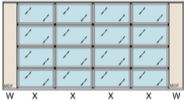
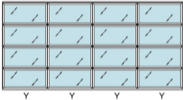
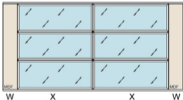
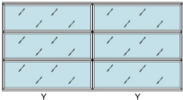
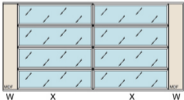
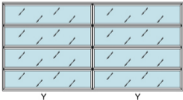
Panels can be totally glass up option which can be incorporated between two layers.

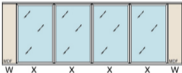
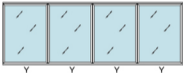
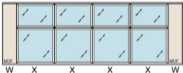
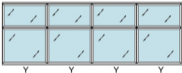
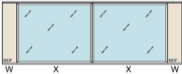
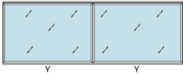
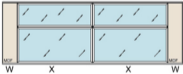
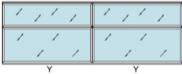


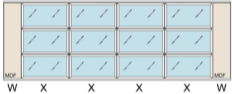
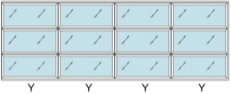
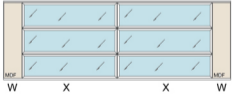

style:F1+1		style:F2+1	
STANDARD	SPECIAL	STANDARD	SPECIAL
X=80-90...130cm 20≤sw≤80	60≤Y≤130	X=80-90...160cm 20≤sw≤80	60≤Y≤160
			
			

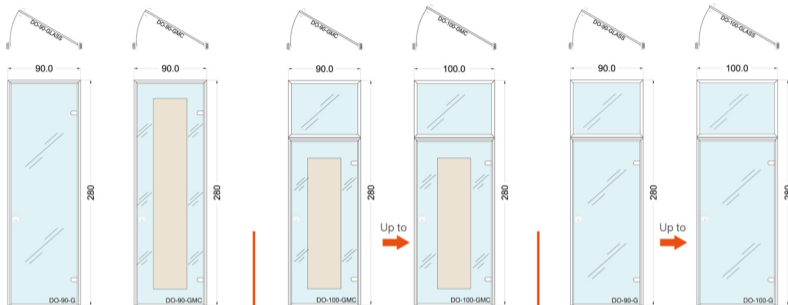
style:F3+1		style:F4+1	
STANDARD	SPECIAL	STANDARD	SPECIAL
X=80-90...180cm 20≤sw≤80	60≤Y≤180	X=80-90...180cm 20≤sw≤80	60≤Y≤180

style:F1		style:F2	
STANDARD	SPECIAL	STANDARD	SPECIAL
X=80-90...130cm 20≤sw≤80	60≤Y≤130	X=80-90...160cm 20≤sw≤80	60≤Y≤160
			
			

style:F3		style:F4	
STANDARD	SPECIAL	STANDARD	SPECIAL
X=80-90...180cm 20≤sws80	60≤Y≤180	X=80-90...180cm 20≤sws80	60≤Y≤180
			
			

style:F1		Style:F2	
STANDARD	SPECIAL	STANDARD	SPECIAL
X=80-90...160cm 20≤sw≤80	60≤Y≤160	X=80-90...180cm 20≤sw≤80	60≤Y≤180
			
			

style:F3			
STANDARD		SPECIAL	
X=80-90...180cm		20≤w≤80	60≤Y≤180
			
			




Type A  
Without panel

Type A  
With panel

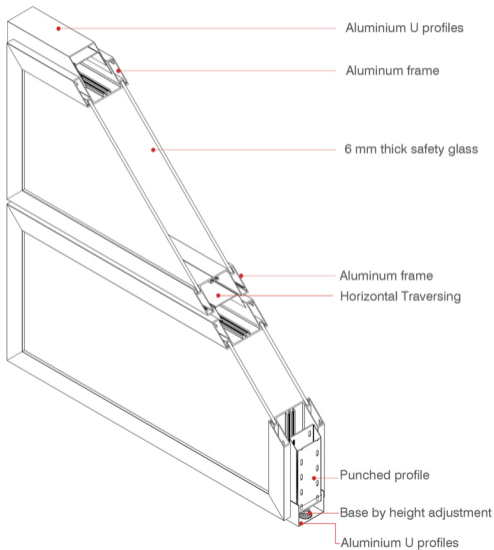
Type B  
With panel

Type B  
Without panel

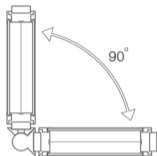




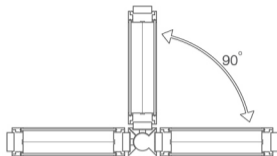
Partition components



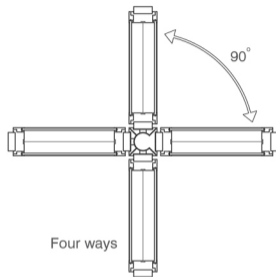




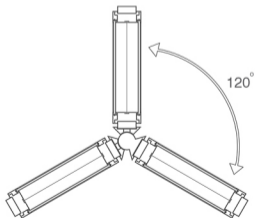
Two ways



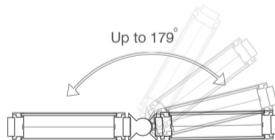
Three ways



Four ways



Three ways



Two ways



### پارتیشن گاما:

معرفی کلی پارتیشن و کاربردهای آن:

پارتیشن ها جهت تقسیم بندی محیط ها و فضاهای اداری استفاده می شود و در آن از پرکننده های سلولزی و فریم های آلومینیومی همراه شیشه استفاده می شود. همچنین با استفاده از پرده کرکره‌هایی که داخل پارتیشن قرار داده می شود می توان از نور محیط بیشترین استفاده را برد. شرکت سامیران علاوه بر پارتیشن گاما که در ذیل به توضیح آن می پردازیم ، دو مدل پارتیشن دیگر : آلفا (دومداره سلولزی) و لاندرا (تک مداره شیشه ای فریم لس) را نیز عرضه می نماید . از ویژگی های پارتیشن های سامیران مخفی بودن اتصالات و یراق آلات و نیز قابلیت جابجایی آسان می باشد، لذا مشتری می تواند به راحتی و با هزینه بسیار کم دکوراسیون و معماری داخلی فضای خود را تغییر دهد. کلیه محصولات سامیران دارای ۲ سال گارانتی و ۱۰ سال خدمات پس از فروش می باشند.

### • مشفصات کلی پارتیشن گاما:

- ضخامت کلی پارتیشن ۹۵ میلیمتر.
- اتصالات به صورت مخفی و داخل کار.
- امکان جداکردن پرکننده ها و فریم ها بدون نیاز به باز شدن کامل پارتیشن.
- قابلیت عبور کابل و سیم برق، شبکه و تلفن و نیز لوله از داخل پارتیشن.
- امکان نصب ترمینال های برق، تلفن و شبکه بر روی پرکننده ها.
- امکان ایجاد زوایای ۹۰ تا ۱۸۰ درجه بین دیوارها.
- امکان اتصال تا ۴ دیوار (با زاویه ۹۰ درجه) پارتیشن به یکدیگر .
- امکان نصب کرکره با قابلیت سایه روشن.
- امکان کنترل برقی سایه روشن کرکره با افزودن موتور برقی داخلی.



• انواع پارتیشن گاما:

پارتیشن تمام ارتفاع گاما (GFH)

کاربری این سبک جهت دفاتر مدیران ارشد و اتاق‌های کنفرانس و آموزشی می‌باشد تا مداخلت تفکیک فضاها و کاهش صدای مزاحم را داشته باشیم.

- این سبک از پارتیشن ممیط‌ها را کاملاً جدا میکند و از کف تا سقف را پوشش می‌دهد.

- در طول آن ممدودیت وجود ندارد.

- امکان نصب انواع در های شیشه ای و MDF وجود دارد.

- در این سیستم با توجه به بسته شدن کامل فضا، هنگام طرأمی، موضوع تهویه مطبوع و نور ممیط توسط متفصصان ساجیران با همراهی مشاوران مشتری

مدنظر قرار می‌گیرد و بهترین پیشنهادات ارائه می‌شود.

- باتوجه به عواملی مانند جنس سقف و کف محل اجرا، کانال‌های تهویه، جنس پرکننده‌ها و وجود در و... می‌تواند کاهش صدایی بین ۲۰ تا ۴۰ دسی بل داشته

باشد.

- قابلیت رگلاژ ۴ سانتیمتر.

پارتیشن ارتفاع متوسط گاما (GMH)

این سبک پارتیشن بالاتر از فط دید قرار فواهد گرفت. لذا ممیط‌ها از نظر بصری از هم جدا می‌شوند ولی همچنان ارتباط صوتی ممدود شده بین فضاها

وجود دارد. توصیه می‌شود در ادارات ممیط کار کارمندان را با این سبک از پارتیشن تقسیم‌بندی کنید تا هم تمرکز بصری کارکنان مفظ شود و هم ممدوده

کار کارمندان شامل ممیط عمومی دفتر باشد.



- ارتفاع ۲۱۰ سانتیمتر.

- بدون نیاز به اتصال به سقف.

- استفاده از پروفیل آلومینیومی طولی روی پارتیشن، جهت افزایش یکپارچگی و استمکام.

- در طول های زیاد استفاده از کمدها و میزها در هنگام طراحی جهت تکمیل پارتیشن و افزایش ایستایی آن.

- امکان نصب انواع در های شیشه ای و MDF.

- قابلیت رگلاژ ۱.۵ سانتیمتر.

پارتیشن کوتاه گاما (GLH)

این سبک جهت تقسیم بندی فضاهایی مانند بانگ ها کاربرد دارد. در این سبک، پارتیشن در فط دید قرار ندارد و معمولاً جهت مشخص شدن مریم هر فضا مورد استفاده قرار می گیرد.

- ارتفاع ۱۵۰ سانتی متر.

- بدون نیاز به اتصال به سقف.

- در طول های زیاد استفاده از کمدها و میزها در هنگام طراحی جهت تکمیل پارتیشن و افزایش ایستایی آن.

- امکان نصب در شیشه ای و MDF (با محدودیت).

- قابلیت رگلاژ ۲ سانتیمتر.



### • امزای پارتیشن:

#### سافتار داخلی:

- سازه اصلی فلزی با آبکاری کالوانیزه جهت افزایش طول عمر پارتیشن گاما می باشد.
- ستون های اصلی سازه با استفاده از پایه رگلاژ به سقف و کف محکم شده و ایستایی مورد نیاز تأمین می شود.
- پرکننده ها با استفاده از قلاب های آهنی به سازه داخلی متصل می شوند.
- امکان قفل شدن پرکننده از داخل اتاق ها (جهت افزایش امنیت).
- در قسمت کف پارتیشن از پروفیل آلومینیومی، جهت ایجاد امکان رگلاژ و شتشوی کف ممل اجرا استفاده می شود.
- در قسمت سقف از پروفیل آلومینیومی آنودایز، جهت افزایش استمکام و قابلیت رگلاژ استفاده می شود.
- اتصال به سقف و کف با پیچ و رولپلاک می باشد (باتوجه به نیاز به سوراخ شدن کف، جهت جابجایی های بعدی رعایت بمت ایستایی و استمکام می توان در اتصال به زمین به جای پیچ و رولپلاک از چسب دو طرفه مخصوص و قوی استفاده نمود).

#### انواع در:

- در چوبی و شیشه ای.
- در شیشه ای تک لنگه و دو لنگه.
- در شیشه ای سکوریت با رنگ ساده یا برنز و لول تفت براق (و امکان استفاده از شیشه های رنگی و لمینت).
- امکان استفاده از استیکر یا سند بلاست کامل، راه راه، نیمه و یا همراه با لوگو و آرم شرکت ها.
- پنل معلق ساده و راه راه (کات روی صفحات سلولزی).
- عرض نهایی در استاندارد همراه با پروفیل ها، ۹۰ سانتیمتر است.
- (ارتفاع ۲۱۰ سانتیمتر).



انواع پرکننده:

- پرکننده تمام سلولزی.

- پرکننده تمام سلولزی شیاردار (شیار های موازی افقی با دستگاه CNC روی صفحات سلولزی) جهت کاهش انعکاس صدا.

- پرکننده با فریم آلومینیومی همراه با شیشه ۵ میلیمتر (امکان استفاده از استیکر یا سند بلاست کامل، راه راه، نیمه و یا همراه با لوگو و آرم شرکت ها)

- پرکننده با فریم آلومینیومی همراه با ام دی اف ۸ میلیمتری.

- پرکننده سلولزی با روکش پارچه ای با فوم داخلی جهت کاهش انعکاس صدا و نیز زیبایی نمای ظاهری.

• مواد و یراق آلات مورد استفاده:

- پروفیل آلومینیومی با آلیاژ ۶۰۶۳ ایپینگ شده (سفت شده با عملیات حرارتی) با پوشش آنودایز بیش از ۱۵ میکرون و مواد آبکاری آلوفینیش آلمان.

- پروفیل آنودایز مات (رنگ طبیعی آلومینیوم)، رنگ استاندارد می‌باشد و آنودایز برنز (شامپاینی) و رنگ‌های پودر الکترواستاتیک بنا بر درخواست قابل اجرا می‌باشند.

- ام دی اف ۱۶ میلیمتر لمینت طرح‌دار با نوار پی وی سی با ضخامت ۲ میلیمتر در چهار طرف برای پرکننده‌ی تمام سلولزی .

- شیشه سکوریت به ضخامت ۵ میلیمتر برای پرکننده های با فریم آلومینیومی (توصیه اکید سامیران، استفاده از شیشه سکوریت می‌باشد).

- زوار مخصوص دور شیشه ها جهت کاهش ارتعاش و لرزش شیشه ها در داخل فریم و ممانعت از عبور گرد و غبار.

- ام دی اف ۸ میلیمتر با لمینت طرح‌دار برای پرکننده‌های با فریم آلومینیومی.

- شیشه سکوریت با لول تفت پراق با ضخامت ۱۰ میلیمتر جهت درها. (امکان لمینت نمودن به درخواست مشتری)

- ام دی اف مجوف چوبی ۳۲ میلیمتر و ۱۴ طرف نوار ۲ میلیمتر PVC و رنگ سفارشی جهت در ها.

- زوار پی وی سی برای دور چهارچوب در ها، به جهت کاهش لرزش و ارتعاش.

- دستگیره و لولای مرونی ایتالیا.

- فوم پشت چسب دار جهت افزایش آکوستیک.

- پرده کرکره‌ی آلومینیومی با پوشش رنگ پودر الکترواستاتیک با عرض ۱۶ میلیمتر همراه با ولوم آلومینیومی .



**Sajiran**

office furniture & partition